





NOMBRE DEL INDICADOR:		Clave: 53 - BOSQUEYZOOLÓGICO - 1000 53-PMD	
TASA DE VARIACION DE DECESOS DE ANIMALES EN CAUTIVERIO		TIPO	NIVEL
		Gestion	Impacto
		DIMENSION	
		Calidad	
1. Liga al PMD:			
Política Pública: 3 - MEXICALI CRECE			
Estrategia: 3.8 - MEDIO AMBIENTE			
Línea de Acción: 3.8.6 - Impulso al cuidado y bienestar de los animales			
Línea de Acción 2: No Aplica -			
Línea de Acción 3: No Aplica -			
Línea de Acción 4: No Aplica -			
2. Estructura Programática:			
Ramo: 53 - Patronato del Bosque y Zoológico de la Ciudad de Mexicali, Baja California.			
Unidad Ejecutora: 203 - DEPARTAMENTO DE ZOOLOGICO			
Finalidad: 2 - DESARROLLO SOCIAL			
Función: 4 - RECREACION, CULTURA Y OTRAS MANIFESTACIONES SOCIALES			
SubFunción: 1 - Deporte y Recreación			
Programa: 532 -			
3. Objetivo del Indicador: Saber si las acciones que se realizan para mejorar la calidad de vida de la coleccion de animales silvestres en cautiverio dan resultados disminuyendo decesos			
4. Interpretación o Lectura: A menor porcentaje, se brinda mejores cuidados a la coleccion de animales silvestres en cautiverio lograndose dar mejor calidad.			
5. Variables:			
CLAVE	DESCRIPCIÓN	UNIDAD DE MEDIDA	FUENTE DE DATOS
TVDA	TASA DE VARIACION DE DECESOS DE ANIMALES SILVESTRES EN CAUTIVERIO	PORCENTAJE	SISTEMA MUNICIPAL DE INDICADORES SMI
DTE	DECESOS DEL TRIMESTRE EVALUADO	ACTA	DEPARTAMENTO DE ZOOLOGICO DEL BOSQUE Y ZOOLOGICO DE LA CIUDAD DE MEXICALI
DTEAA	DECESOS DEL TRIMESTRE EVALUADO DEL AÑO ANTERIOR	ACTA	DEPARTAMENTO DE ZOOLOGICO DEL BOSQUE Y ZOOLOGICO DE LA CIUDAD DE MEXICALI
6. Fórmula:		$TVDA = ((DTE/DTEAA)-1)*100$	
7. Unidad de medida del resultado: PORCENTAJE			
8. Rango de Valor (Semaforización):			
ROJO		AMARILLO	VERDE
0.00 - 25.00		25.01 - 40.00	40.01 - 100.00
9. Línea base:			
PERIODO	VALOR BASE	VALOR META	
ABRIL-JUNIO	-50.00	-50.00	
JULIO-SEP	-50.00	-50.00	
OCT-DIC	-50.00	-50.00	
10. Meta del indicador:	Anual 20222:	Trienio 20222:	



>= (incremento)	-50.00	-50.00
11. Frecuencia de medición: Trimestral		
GLOSARIO Y OBSERVACIONES		
TVDA TASA DE VARIACION DE DECESOS DE ANIMALES SILVESTRES EN CAUTIVERIO DTE DECESOS DEL TRIMESTRE EVALUADO DTEAA DECESOS DEL TRIMESTRE EVALUADO DEL ANO ANTERIOR		

VALIDACIÓN DEL INDICADOR	
ELABORÓ	AUTORIZÓ
 JOSE GEOVANY LOPEZ RODRIGUEZ Patronato del Bosque y Zoológico de la	 JOSE GEONAVY LOPEZ RODRIGUEZ Patronato del Bosque y Zoológico de la





NOMBRE DEL INDICADOR:		Clave: 53 - BOSQUEYZOOLÓGICO - 1000		53-PMD
PORCENTAJE DE PERSONAS BENEFICIADAS		TIPO	NIVEL	DIMENSION
		Gestion	Impacto	Calidad
1. Liga al PMD:				
Política Pública: 2 - BIENESTAR PARA TODOS				
Estrategia: 2.6 - CULTURA, DEPORTE Y RECREACION				
Línea de Acción: 2.6.6 - Promocion de actividades recreativas				
Línea de Acción 2: No Aplica -				
Línea de Acción 3: No Aplica -				
Línea de Acción 4: No Aplica -				
2. Estructura Programática:				
Ramo: 53 - Patronato del Bosque y Zoológico de la Ciudad de Mexicali, Baja California.				
Unidad Ejecutora: 201 - DEPARTAMENTO DE VINCULACION EDUCATIVA				
Finalidad: 2 - DESARROLLO SOCIAL				
Función: 4 - RECREACION, CULTURA Y OTRAS MANIFESTACIONES SOCIALES				
SubFunción: 1 - Deporte y Recreación				
Programa: 532 -				
3. Objetivo del Indicador: Evaluar el nivel de cumplimiento de recorridos guiados programados trimestralmente a estudiantes y publico en general que visitan el Bosque y Zoologico de la Ciudad de Mexicali.				
4. Interpretación o Lectura: Si el porcentaje del indicador es inferior a 100 %, no estan cumpliendo con lo programado trimestralmente en la meta				
5. Variables:				
CLAVE	DESCRIPCIÓN	UNIDAD DE MEDIDA	FUENTE DE DATOS	
PPB	PORCENTAJE DE PERSONAS BENEFICIADAS	PORCENTAJE	SISTEMA MUNICIPAL DE INDICADORES	
PBT	PERSONAS BENEFICIADAS EN EL TRIMESTRE CON RECORRIDOS GUIADOS Y PLATICAS	PERSONAS	DEPARTAMENTO DE VINCULACION EDUCATIVA DEL BOSQUE Y ZOOLOGICO DE LA CIUDAD DE MEXICALI	
PPT	PERSONAS PROGRAMADAS EN EL TRIMESTRE CON RECORRIDOS GUIADOS Y PLATICAS	PERSONAS	DEPARTAMENTO DE VINCULACION EDUCATIVA DEL BOSQUE Y ZOOLOGICO DE LA CIUDAD DE MEXICALI	
6. Fórmula:		PPB= (PBT/PPT)*100		
7. Unidad de medida del resultado: PORCENTAJE				
8. Rango de Valor (Semaforización):				
ROJO		AMARILLO	VERDE	
0.00 - 50.00		50.01 - 85.00	85.01 - 100.00	
9. Línea base:				
PERIODO		VALOR BASE	VALOR META	
ABRIL-JUNIO		18.00	100.00	
JULIO-SEP		8.00	100.00	



FICHA TECNICA DE INDICADOR 20222

OCT-DIC			25.00	100.00
10. Meta del indicador: >= (incremento)	Anual 20222: 100.00	Trienio 20222: 100.00		
11. Frecuencia de medición: Trimestral				
GLOSARIO Y OBSERVACIONES				
PPB PORCENTAJE DE PERSONAS BENEFICIADAS PBT PERSONAS BENEFICIADAS EN EL TRIMESTRE CON RECORRIDOS GUIADOS Y PLATICAS PPT PERSONAS PROGRAMADAS EN EL TRIMESTRE CON RECORRIDOS GUIADOS Y PLATICAS				

VALIDACIÓN DEL INDICADOR	
ELABORÓ	AUTORIZÓ
 JOSE GEOVANY LOPEZ RODRIGUEZ Patronato del Bosque y Zoológico de la	 JOSE GEONAVY LOPEZ RODRIGUEZ Patronato del Bosque y Zoológico de la



NOMBRE DEL INDICADOR:		Clave: 53 - BOSQUEYZOOLÓGICO - 1000		53-PMD
TASA DE VARIACION DE INGRESOS		TIPO	NIVEL	DIMENSION
		Gestion	Impacto	Calidad
1. Liga al PMD:				
Política Pública: 2 - BIENESTAR PARA TODOS				
Estrategia: 2.6 - CULTURA, DEPORTE Y RECREACION				
Línea de Acción: 2.6.1 - Fortalecimiento de la infraestructura deportiva, artistic, recreativa y cultural				
Línea de Acción 2: 2.6.2 - Promocion del patrimonio cultural e historico				
Línea de Acción 3: 2.6.5 - Impulso de estilos de vida saludables				
Línea de Acción 4: 2.6.6 - Promocion de actividades recreativas				
2. Estructura Programática:				
Ramo: 53 - Patronato del Bosque y Zoológico de la Ciudad de Mexicali, Baja California.				
Unidad Ejecutora: 101 - DIRECCION GENERAL				
Finalidad: 2 - DESARROLLO SOCIAL				
Función: 4 - RECREACION, CULTURA Y OTRAS MANIFESTACIONES SOCIALES				
SubFunción: 1 - Deporte y Recreación				
Programa: 511 - GESTIÓN ADMINISTRATIVA				
3. Objetivo del Indicador: Conocer si estamos logrando incrementar porcentaje de ingresos del Bosque y Zoológico de la ciudad de Mexicali en relacion con el ano anterior				
4. Interpretación o Lectura: A mayor porcentaje del indicador, mayor es el ingreso logrado por el Bosque y Zoológico de la Ciudad de Mexicali en comparacion del ano anterior				
5. Variables:				
CLAVE	DESCRIPCIÓN	UNIDAD DE MEDIDA	FUENTE DE DATOS	
TVI	TASA DE VARIACION INGRESOS	PORCENTAJE	SISTEMA MUNICIPAL DE INDICADORES SMI	
ITE	INGRESOS DEL TRIMESTRE EVALUADO DEL AÑO	PESOS	COMPARATIVO DE INGRESOS DEL BYZ	
ITEAA	INGRESOS DEL TRIMESTRE EVALUADO DEL AÑO ANTERIOR	PESOS	COMPARATIVO DE INGRESOS DEL BYZ	
6. Fórmula:		$TVI = ((ITE/ITEAA) - 1) * 100$		
7. Unidad de medida del resultado: PORCENTAJE				
8. Rango de Valor (Semaforización):				
ROJO		AMARILLO		VERDE
0.00 - 0.99		1.00 - 2.00		2.01 - 3.00
9. Línea base:				
PERIODO		VALOR BASE	VALOR META	
ABRIL-JUNIO		0.00	3.00	
JULIO-SEP		3.00	3.00	
OCT-DIC		3.00	3.00	
10. Meta del indicador:		Anual 20222:		Trienio 20222:
>= (incremento)		3.00		3.00



11. Frecuencia de medición: Trimestral


GLOSARIO Y OBSERVACIONES


TVI TASA DE VARIACION DE INGRESOS ITE INGRESOS DEL TRIMESTRE EVALUADO DEL ANO ITEAA
INGRESOS DEL TRIMESTREEVALUADO DEL ANO ANTERIOR

VALIDACIÓN DEL INDICADOR

ELABORÓ

AUTORIZÓ


JOSE GEOVANY LOPEZ RODRIGUEZ
Patronato del Bosque y Zoológico de la




JOSE GEONAVY LOPEZ RODRIGUEZ
Patronato del Bosque y Zoológico de la



NOMBRE DEL INDICADOR:		Clave: 53 - BOSQUEYZOOLÓGICO - 1000		53-PMD
TASA DE VARIACION DEL NUMERO DE USUARIOS				
		TIPO	NIVEL	DIMENSION
		Gestion	Impacto	Calidad
1. Liga al PMD:				
Política Pública: 2 - BIENESTAR PARA TODOS				
Estrategia: 2.6 - CULTURA, DEPORTE Y RECREACION				
Línea de Acción: 2.6.1 - Fortalecimiento de la infraestructura deportiva, artistic, recreativa y cultural				
Línea de Acción 2: 2.6.2 - Promocion del patrimonio cultural e historico				
Línea de Acción 3: 2.6.5 - Impulso de estilos de vida saludables				
Línea de Acción 4: 2.6.6 - Promocion de actividades recreativas				
2. Estructura Programática:				
Ramo: 53 - Patronato del Bosque y Zoológico de la Ciudad de Mexicali, Baja California.				
Unidad Ejecutora: 101 - DIRECCION GENERAL				
Finalidad: 2 - DESARROLLO SOCIAL				
Función: 4 - RECREACION, CULTURA Y OTRAS MANIFESTACIONES SOCIALES				
SubFunción: 1 - Deporte y Recreación				
Programa: 511 - GESTIÓN ADMINISTRATIVA				
3. Objetivo del Indicador: Conocer el numero de usuarios que utiliza las instalaciones del Bosque y Zoologico de la ciudad en relacion con anos anteriores, a traves del analisis del comparativo de ingresos de usuarios, y poder tomar mejores decisiones con la finalidad de incrementar la asistencia, contribuyendo al fomento del esparcimiento y la sana convivencia.				
4. Interpretación o Lectura: A mayor porcentaje del indicador, mayor ingreso de usuarios al Bosque y Zoologico por la mejor calidad de servicio recibido al utilizar los espacios de recreacion y esparcimiento.				
5. Variables:				
CLAVE	DESCRIPCIÓN	UNIDAD DE MEDIDA	FUENTE DE DATOS	
TVNU	TASA DE VARIACION DEL NUMERO DE USUARIOS	PORCENTAJE	SISTEMA MUNICIPAL DE INDICADORES SMI	
NUAP	NUMERO DE USUARIOS EN EL AÑO PREVIO AL EVALUADO	USUARIOS	COMPARATIVO DE INGRESOS DE USUARIOS DEL BYZ	
NUAE	NUMERO DE USUARIOS EN EL AÑO EVALUADO (ACTUAL)	USUARIOS	COMPARATIVO DE INGRESOS DE USUARIOS DEL BYZ	
6. Fórmula:		TVNU= ((NUAE/NUAP)-1)*100		
7. Unidad de medida del resultado: PORCENTAJE				
8. Rango de Valor (Semaforización):				
		ROJO	AMARILLO	VERDE
		0.00 - 0.99	1.00 - 2.00	2.01 - 3.00
9. Línea base:				
		PERIODO	VALOR BASE	VALOR META
		ABRIL-JUNIO	3.00	3.00
		JULIO-SEP	3.00	3.00
		OCT-DIC	3.00	3.00



10. Meta del indicador: >= (incremento)	Anual 20222: 3.00	Trienio 20222: 3.00
11. Frecuencia de medición: Trimestral		
GLOSARIO Y OBSERVACIONES		
TVNU TASA DE VARIACION DEL NUMERO DE USUARIOS NUAP NUMERO DE USUARIOS EN EL AÑO PREVIO AL EVALUADO NUAE NUMERO DE USUARIOS EN EL AÑO EVALUADO (ACTUAL)		

VALIDACIÓN DEL INDICADOR	
ELABORÓ	AUTORIZÓ
 JOSE GEOVANY LOPEZ RODRIGUEZ Patronato del Bosque y Zoológico de la	 JOSE GEONAVY LOPEZ RODRIGUEZ Patronato del Bosque y Zoológico de la



NOMBRE DEL INDICADOR:		Clave: 53 - BOSQUEYZOOLÓGICO - 1000		53-PMD
PORCENTAJE DEL NIVEL DE SATISFACCION DE USUARIOS		TIPO	NIVEL	DIMENSION
		Gestion	Impacto	Calidad
1. Liga al PMD:				
Política Pública: 2 - BIENESTAR PARA TODOS Estrategia: 2.6 - CULTURA, DEPORTE Y RECREACION Línea de Acción: 2.6.1 - Fortalecimiento de la infraestructura deportiva, artistic, recreativa y cultural Línea de Acción 2: 2.6.2 - Promocion del patrimonio cultural e historico Línea de Acción 3: 2.6.5 - Impulso de estilos de vida saludables Línea de Acción 4: 2.6.6 - Promocion de actividades recreativas				
2. Estructura Programática:				
Ramo: 53 - Patronato del Bosque y Zoológico de la Ciudad de Mexicali, Baja California. Unidad Ejecutora: 101 - DIRECCION GENERAL Finalidad: 2 - DESARROLLO SOCIAL Función: 4 - RECREACION, CULTURA Y OTRAS MANIFESTACIONES SOCIALES SubFunción: 1 - Deporte y Recreación Programa: 511 - GESTIÓN ADMINISTRATIVA				
3. Objetivo del Indicador: Conocer el porcentaje de usuarios que estan satisfechos con los servicios e instalaciones que les ofrecio el Bosque y Zoologico de la ciudad de Mexicali en su visita.				
4. Interpretación o Lectura: A mayor porcentaje del indicador los trabajos realizados en la mejora de instalaciones y servicios han sido del agrado de los visitantes.				
5. Variables:				
CLAVE	DESCRIPCIÓN	UNIDAD DE MEDIDA	FUENTE DE DATOS	
PNSU	PORCENTAJE DEL NIVEL DE SATISFACCION DE USUARIOS	PORCENTAJE	SISTEMA MUNICIPAL DE INDICADORES SMI	
USE	USUARIOS SATISFECHOS ENCUESTADOS	USUARIOS	ENCUESTAS REALIZADAS POR EL BYZ	
ER	ENCUESTAS REALIZADAS	USUARIOS	ENCUESTADAS REALIZADAS	
6. Fórmula:		PNSU= (USE/ER)*100		
7. Unidad de medida del resultado: PORCENTAJE				
8. Rango de Valor (Semaforización):				
ROJO		AMARILLO	VERDE	
0.00 - 49.00		49.01 - 75.00	75.01 - 100.00	
9. Línea base:				
PERIODO		VALOR BASE	VALOR META	
ABRIL-JUNIO		80.00	80.00	
JULIO-SEP		80.00	80.00	
OCT-DIC		80.00	80.00	
10. Meta del indicador:		Anual 20222:	Trienio 20222:	
>= (incremento)		80.00	80.00	



11. Frecuencia de medición: Trimestral


GLOSARIO Y OBSERVACIONES

PNSU PORCENTAJE DEL NIVEL DE SATISFACCION DE USUARIOS USE USUARIOS SATISFECHOS ENCUESTADOS ER ENCUESTAS REALIZADAS

VALIDACIÓN DEL INDICADOR

ELABORÓ

AUTORIZÓ


JOSE GEOVANY LOPEZ RODRIGUEZ
Patronato del Bosque y Zoológico de la


JOSE GEONAVY LOPEZ RODRIGUEZ
Patronato del Bosque y Zoológico de la





NOMBRE DEL INDICADOR:		Clave: 53 - BOSQUEYZOOLÓGICO - 1000		53-PMD																
PORCENTAJE DE TRABAJOS EN LA INFRAESTRUCTURA		<table border="1"> <thead> <tr> <th>TIPO</th> <th>NIVEL</th> <th colspan="2">DIMENSION</th> </tr> </thead> <tbody> <tr> <td>Gestion</td> <td>Impacto</td> <td colspan="2">Calidad</td> </tr> </tbody> </table>			TIPO	NIVEL	DIMENSION		Gestion	Impacto	Calidad									
		TIPO	NIVEL	DIMENSION																
Gestion	Impacto	Calidad																		
<p>1. Liga al PMD: Política Pública: 2 - BIENESTAR PARA TODOS Estrategia: 2.6 - CULTURA, DEPORTE Y RECREACION Línea de Acción: 2.6.1 - Fortalecimiento de la infraestructura deportiva, artistic, recreativa y cultural Línea de Acción 2: No Aplica - Línea de Acción 3: No Aplica - Línea de Acción 4: No Aplica -</p>																				
<p>2. Estructura Programática: Ramo: 53 - Patronato del Bosque y Zoológico de la Ciudad de Mexicali, Baja California. Unidad Ejecutora: 202 - DEPARTAMENTO DE MANTENIMIENTO Y CONSERVACION Finalidad: 2 - DESARROLLO SOCIAL Función: 4 - RECREACION, CULTURA Y OTRAS MANIFESTACIONES SOCIALES SubFunción: 1 - Deporte y Recreación Programa: 532 -</p>																				
<p>3. Objetivo del Indicador: Evaluar el nivel de cumplimiento de los trabajos programados a la infraestructura del Bosque y Zoologico de la ciudad, a traves de mantenimientos de conservacion y mejora.</p>																				
<p>4. Interpretación o Lectura: Si el porcentaje del indicador es inferior a 100%, no estan cumpliendo con lo programado trimestralmente en la meta,</p>																				
<p>5. Variables:</p> <table border="1"> <thead> <tr> <th>CLAVE</th> <th>DESCRIPCIÓN</th> <th>UNIDAD DE MEDIDA</th> <th>FUENTE DE DATOS</th> </tr> </thead> <tbody> <tr> <td>PTI</td> <td>PORCENTAJE DE TRABAJOS EN LA INFRAESTRUCTURA</td> <td>PORCENTAJE</td> <td>SISTEMA MUNICIPAL DE INDICADORES</td> </tr> <tr> <td>TIRT</td> <td>TRABAJOS EN LA INFRAESTRUCTURA</td> <td>ACCIÓN DE MANTENIMIENTO</td> <td>BITACORAS DE MANTENIMIENTO DEL BOSQUE Y ZOOLOGICO DE LA CIUDAD DE MEXICALI</td> </tr> <tr> <td>TIPT</td> <td>TRABAJOS EN LA INFRAESTRUCTURA</td> <td>ACCIÓN DE MANTENIMIENTO</td> <td>BITACORAS DE MANTENIMIENTO DEL BOSQUE Y ZOOLOGICO DE LA CIUDAD DE MEXICALI</td> </tr> </tbody> </table>					CLAVE	DESCRIPCIÓN	UNIDAD DE MEDIDA	FUENTE DE DATOS	PTI	PORCENTAJE DE TRABAJOS EN LA INFRAESTRUCTURA	PORCENTAJE	SISTEMA MUNICIPAL DE INDICADORES	TIRT	TRABAJOS EN LA INFRAESTRUCTURA	ACCIÓN DE MANTENIMIENTO	BITACORAS DE MANTENIMIENTO DEL BOSQUE Y ZOOLOGICO DE LA CIUDAD DE MEXICALI	TIPT	TRABAJOS EN LA INFRAESTRUCTURA	ACCIÓN DE MANTENIMIENTO	BITACORAS DE MANTENIMIENTO DEL BOSQUE Y ZOOLOGICO DE LA CIUDAD DE MEXICALI
CLAVE	DESCRIPCIÓN	UNIDAD DE MEDIDA	FUENTE DE DATOS																	
PTI	PORCENTAJE DE TRABAJOS EN LA INFRAESTRUCTURA	PORCENTAJE	SISTEMA MUNICIPAL DE INDICADORES																	
TIRT	TRABAJOS EN LA INFRAESTRUCTURA	ACCIÓN DE MANTENIMIENTO	BITACORAS DE MANTENIMIENTO DEL BOSQUE Y ZOOLOGICO DE LA CIUDAD DE MEXICALI																	
TIPT	TRABAJOS EN LA INFRAESTRUCTURA	ACCIÓN DE MANTENIMIENTO	BITACORAS DE MANTENIMIENTO DEL BOSQUE Y ZOOLOGICO DE LA CIUDAD DE MEXICALI																	
6. Fórmula:		PTI=(TIRT/TIPT)*100																		
<p>7. Unidad de medida del resultado: ACCIÓN DE MANTENIMIENTO</p>																				
<p>8. Rango de Valor (Semaforización):</p> <table border="1"> <thead> <tr> <th>ROJO</th> <th>AMARILLO</th> <th>VERDE</th> </tr> </thead> <tbody> <tr> <td>0.00 - 50.00</td> <td>50.01 - 80.00</td> <td>80.01 - 100.00</td> </tr> </tbody> </table>					ROJO	AMARILLO	VERDE	0.00 - 50.00	50.01 - 80.00	80.01 - 100.00										
ROJO	AMARILLO	VERDE																		
0.00 - 50.00	50.01 - 80.00	80.01 - 100.00																		
<p>9. Línea base:</p> <table border="1"> <thead> <tr> <th>PERIODO</th> <th>VALOR BASE</th> <th>VALOR META</th> </tr> </thead> <tbody> <tr> <td>ABRIL-JUNIO</td> <td>100.00</td> <td>100.00</td> </tr> <tr> <td>JULIO-SEP</td> <td>100.00</td> <td>100.00</td> </tr> <tr> <td>OCT-DIC</td> <td>100.00</td> <td>100.00</td> </tr> </tbody> </table>					PERIODO	VALOR BASE	VALOR META	ABRIL-JUNIO	100.00	100.00	JULIO-SEP	100.00	100.00	OCT-DIC	100.00	100.00				
PERIODO	VALOR BASE	VALOR META																		
ABRIL-JUNIO	100.00	100.00																		
JULIO-SEP	100.00	100.00																		
OCT-DIC	100.00	100.00																		



FICHA TECNICA DE INDICADOR 20222

10. Meta del indicador: >= (incremento)	Anual 20222: 100.00	Trienio 20222: 100.00
11. Frecuencia de medición: Trimestral		
GLOSARIO Y OBSERVACIONES		
PTI PORCENTAJE DE TRABAJOS EN LA INFRAESTRUCTURA TIRT TRABAJOS EN LA INFRAESTRUCTURA TITP TRABAJOS EN LA INFRAESTRUCTURA PROGRAMADOS EN EL TRIMESTRE		

VALIDACIÓN DEL INDICADOR	
ELABORÓ	AUTORIZÓ
 JOSE GEOVANY LOPEZ RODRIGUEZ Patronato del Bosque y Zoológico de la	 JOSE GEONAVY LOPEZ RODRIGUEZ Patronato del Bosque y Zoológico de la

Nombre: **TASA DE VARIACION DE DECESOS DE ANIMALES EN CAUTIVERIO**

Atención: Municipio Ciudad Valle San Felipe

Liga al PMD: 3 - MEXICALI CRECE
3.8 - MEDIO AMBIENTE
3.8.6 - Impulso al cuidado y bienestar de los animales

Programa:

Dependencia/Entidad: 53 - BOSQUEYZOOLÓGICO - 1000
Patronato del Bosque y Zoológico de la Ciudad de Mexicali, Baja California.

Interpretacion: A menor porcentaje, se brinda mejores cuidados a la coleccion de animales silvestres en cautiverio lograndose dar mejor calidad.

Meta:


	ABRIL-JUNIO - Avance	JULIO-SEP - Avance	OCT-DIC - Avance	Constante
META	-50	-50	-50	-50.0
RESULTADO	-20.0 40.0%	0.0 0.0%	0.0 0.0%	0.0 0.0%

Meta Anual: -50

Unidad de Medida: PORCENTAJE

Frecuencia: Trimestral

**Gráfica de Indicador
TASA DE VARIACION DE DECESOS DE ANIMALES EN CAUTIVERIO**






REPORTE DE INDICADOR 20222

Desglose de variables con valores capturados al último periodo

CLAVE	DESCRIPCIÓN	PERIODO			
		1	2	3	4
TVDA	TASA DE VARIACION DE DECESOS DE ANIMALES SILVESTRES EN CAUTIVERIO	20.00	0.00	0.00	
DTE	DECESOS DEL TRIMESTRE EVALUADO	4.00			
DTEAA	DECESOS DEL TRIMESTRE EVALUADO DEL AÑO ANTERIOR	5.00			

Fórmula:

$$TVDA = (DTE/DTEAA) * 100$$



REPORTE DE INDICADOR 20222

Nombre: **TASA DE VARIACION DE INGRESOS**

Atención: Municipio Ciudad Valle San Felipe

Liga al PMD: 2 - BIENESTAR PARA TODOS
2.6 - CULTURA, DEPORTE Y RECREACION
2.6.1 - Fortalecimiento de la infraestructura deportiva, artistic, recreativa y cultural

Programa: GESTIÓN ADMINISTRATIVA

Dependencia/Entidad: 53 - BOSQUEYZOOLÓGICO - 1000
Patronato del Bosque y Zoológico de la Ciudad de Mexicali, Baja California.

Interpretacion: A mayor porcentaje del indicador, mayor es el ingreso logrado por el Bosque y Zoológico de la Ciudad de Mexicali en comparacion del ano anterior

Meta:

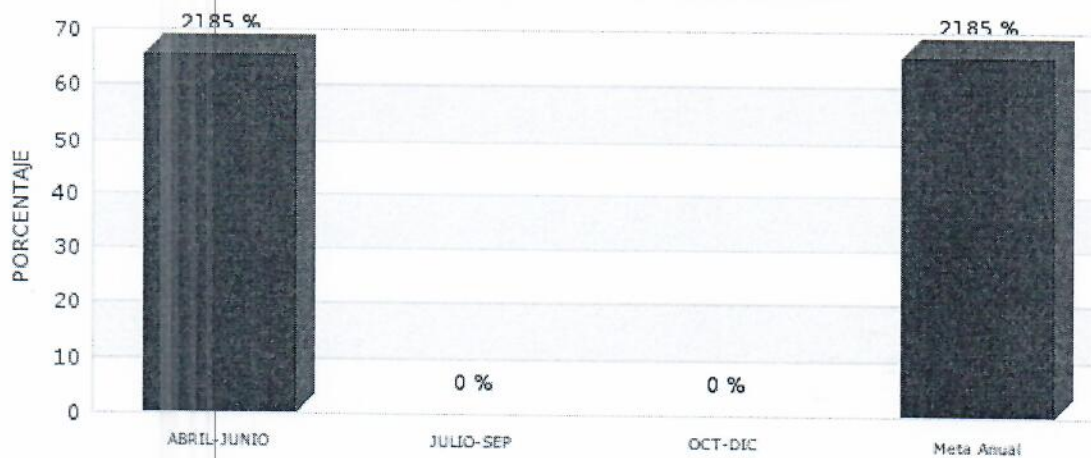
	ABRIL-JUNIO - Avance		JULIO-SEP - Avance		OCT-DIC - Avance		Acumulado	
META	3		3		3		3.0	
RESULTADO	65.6	2,185.0%	0.0	0.0%	0.0	0.0%	65.6	2,185.0%

Meta Anual: 3

Unidad de Medida: PORCENTAJE

Frecuencia: Trimestral

Gráfica de Indicador
TASA DE VARIACION DE INGRESOS





REPORTE DE INDICADOR 20222

Detalle de variables con valores capturados al ultimo periodo

CLAVE	DESCRIPCIÓN	PERIODO			
		1	2	3	4
TVI	TASA DE VARIACION INGRESOS	65.55	0.00	0.00	
ITE	INGRESOS DEL TRIMESTRE EVALUADO DEL AÑO	0.021,462.00			
ITEAA	INGRESOS DEL TRIMESTRE EVALUADO DEL AÑO ANTERIOR	3,999,674.00			

Formula:

$$TVI = ((ITE/ITEAA) - 1) * 100$$



REPORTE DE INDICADOR 20222

Nombre: **TASA DE VARIACION DEL NUMERO DE USUARIOS**

Atención: Municipio Ciudad Valle San Felipe

Liga al PMD: 2 - BIENESTAR PARA TODOS
2.6 - CULTURA, DEPORTE Y RECREACION
2.6.1 - Fortalecimiento de la infraestructura deportiva, artistic, recreativa y cultural

Programa: GESTIÓN ADMINISTRATIVA

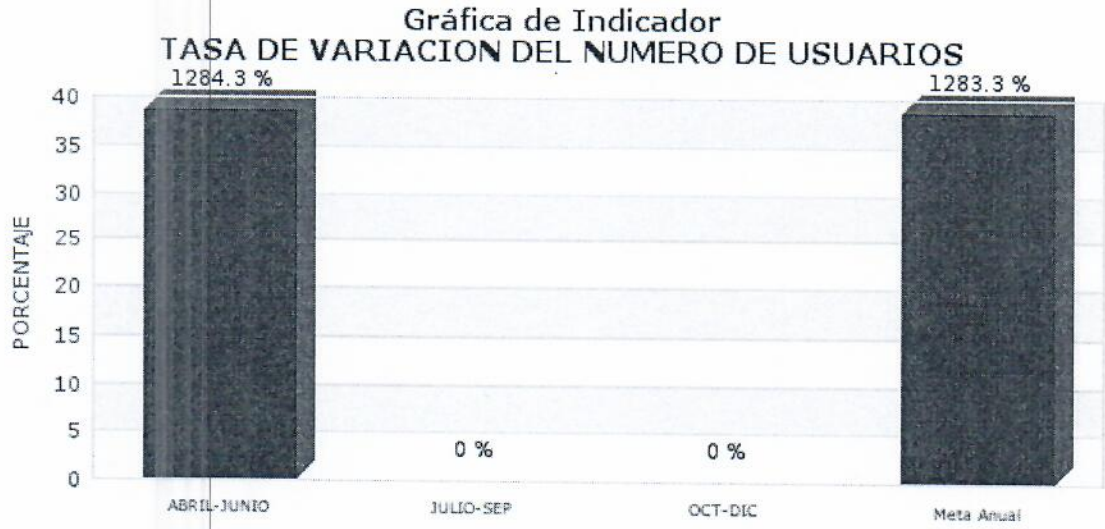
Dependencia/Entidad: 53 - BOSQUEYZOOLÓGICO - 1000
Patronato del Bosque y Zoológico de la Ciudad de Mexicali, Baja California.

Interpretacion: A mayor porcentaje del indicador, mayor ingreso de usuarios al Bosque y Zoologico por la mejor calidad de servicio recibido al utilizar los espacios de recreacion y esparcimiento.

Meta:

	ABRIL-JUNIO - Avance	JULIO-SEP - Avance	OCT-DIC - Avance	Constante
META	3	3	3	3.0
RESULTADO	38.5 1,284.3%	0.0 0.0%	0.0 0.0%	38.5 1,283.3%

Meta Anual: 3 **Unidad de Medida:** PORCENTAJE **Frecuencia:** Trimestral





REPORTE DE INDICADOR 20222

Desglose de variables con valores capturados al ultimo periodo

CLAVE	DESCRIPCIÓN	PERIODO			
		1	2	3	4
TYNU	TASA DE VARIACIÓN DEL NÚMERO DE USUARIOS		38.55	0.00	0.00
NUAP	NÚMERO DE USUARIOS EN EL AÑO PREVIO AL EVALUADO	109,297.00			
NUAE	NÚMERO DE USUARIOS EN EL AÑO EVALUADO (ACTUAL)	151,408.00			

Fórmula:

$$TYNU = ((NUAE/NUAP)-1)*100$$



REPORTE DE INDICADOR 20222

Nombre: **PORCENTAJE DE TRABAJOS EN LA INFRAESTRUCTURA**

Atención: Municipio Ciudad Valle San Felipe

Liga al PMD: 2 - BIENESTAR PARA TODOS
2.6 - CULTURA, DEPORTE Y RECREACION
2.6.1 - Fortalecimiento de la infraestructura deportiva, artistic, recreativa y cultural

Programa:

Dependencia/Entidad: 53 - BOSQUEYZOOLÓGICO - 1000
Patronato del Bosque y Zoológico de la Ciudad de Mexicali, Baja California.

Interpretacion: Si el porcentaje del indicador es inferior a 100%, no estan cumpliendo con lo programado trimestralmente en la meta,

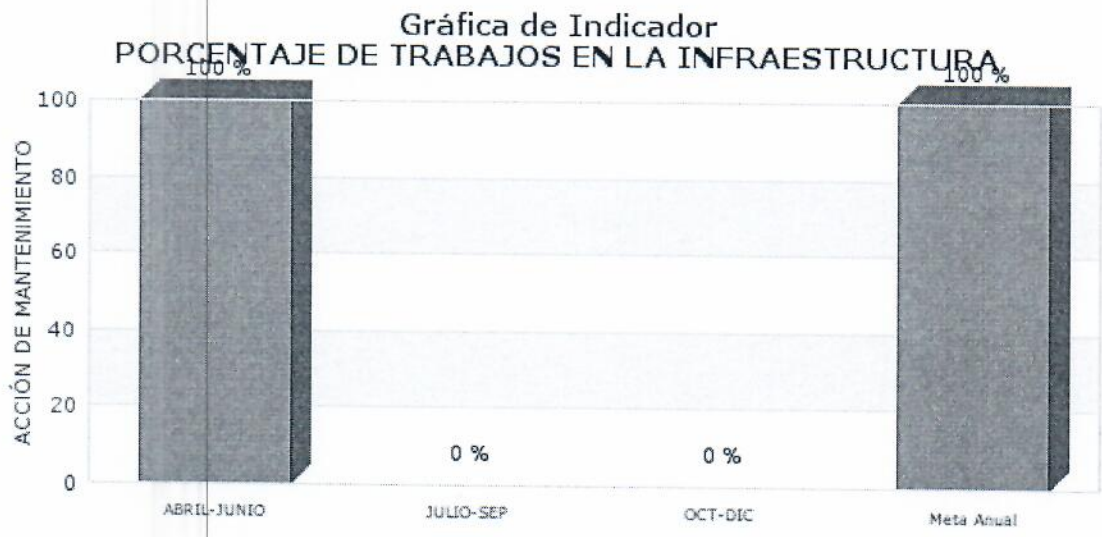
Meta:

	ABRIL-JUNIO - Avance		JULIO-SEP - Avance		OCT-DIC - Avance		Constante	
META	100		100		100		100.0	
RESULTADO	100.0	100.0%	0.0	0.0%	0.0	0.0%	100.0	100.0%

Meta Anual: 100

Unidad de Medida: ACCIÓN DE MANTENIMIENTO

Frecuencia: Trimestral





REPORTE DE INDICADOR 20222

Desglose de variables con valores capturados al último periodo

CLAVE	DESCRIPCIÓN	PERIODO			
		1	2	3	4
PTI	PORCENTAJE DE TRABAJOS EN LA INFRAESTRUCTURA				
TIRI	TRABAJOS EN LA INFRAESTRUCTURA	100.00	0.00	0.00	
TIPT	TRABAJOS EN LA INFRAESTRUCTURA	3.00			
		3.00			

Fórmula:

$$PTI = (TIRI / TIPT) * 100$$



REPORTE DE INDICADOR 2022

Nombre: **PORCENTAJE DE PERSONAS BENEFICIADAS**

Atención: Municipio Ciudad Valle San Felipe

Liga al PMD: 2 - BIENESTAR PARA TODOS
2.6 - CULTURA, DEPORTE Y RECREACION
2.6.6 - Promocion de actividades recreativas

Programa:

Dependencia/Entidad: 53 - BOSQUEYZOOLÓGICO - 1000
Patronato del Bosque y Zoológico de la Ciudad de Mexicali, Baja California.


Interpretacion: Si el porcentaje del indicador es inferior a 100 %, no estan cumpliendo con lo programado trimestralmente en la meta

Meta:

	ABRIL-JUNIO - Avance	JULIO-SEP - Avance	OCT-DIC - Avance	Constante
META	100	100	100	100.0
RESULTADO	161.4 161.4%	0.0 0.0%	0.0 0.0%	161.4 161.4%

Meta Anual: 100 Unidad de Medida: PORCENTAJE Frecuencia: Trimestral

Gráfica de Indicador
PORCENTAJE DE PERSONAS BENEFICIADAS





Desglose de variables con valores capturados al ultimo periodo

CLAVE	DESCRIPCIÓN	PERIODO			
		1	2	3	4
PPB	PORCENTAJE DE PERSONAS BENEFICIARIAS	191.45	0.00	0.00	
PBT	PERSONAS BENEFICIARIAS EN EL TRIMESTRE CON RECORRIDOS GUIADOS Y PLATICAS	9,041.00			
PPT	PERSONAS PROGRAMADAS EN EL TRIMESTRE CON RECORRIDOS GUIADOS Y PLATICAS	5,600.00			

Fórmula:

$$PPB = (PBT/PPT) * 100$$



REPORTE DE INDICADOR 20222

Nombre: **PORCENTAJE DEL NIVEL DE SATISFACCION DE USUARIOS**

Atención: Municipio Ciudad Valle San Felipe

Liga al PMD: 2 - BIENESTAR PARA TODOS
2.6 - CULTURA, DEPORTE Y RECREACION
2.6.1 - Fortalecimiento de la infraestructura deportiva, artistic, recreativa y cultural

Programa: GESTIÓN ADMINISTRATIVA

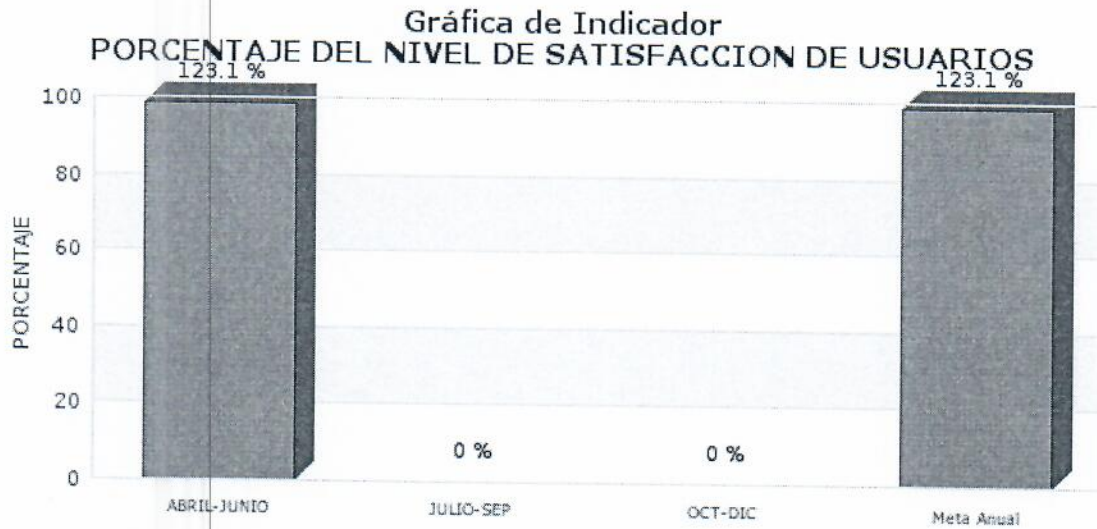
Dependencia/Entidad: 53 - BOSQUEYZOOLÓGICO - 1000
Patronato del Bosque y Zoológico de la Ciudad de Mexicali, Baja California.

Interpretacion: A mayor porcentaje del indicador los trabajos realizados en la mejora de instalaciones y servicios han sido del agrado de los visitantes.

Meta:

	ABRIL-JUNIO - Avance	JULIO-SEP - Avance	OCT-DIC - Avance	Constante
META	80	80	80	80.0
RESULTADO	98.5 123.1%	0.0 0.0%	0.0 0.0%	98.5 123.1%

Meta Anual: 80 Unidad de Medida: PORCENTAJE Frecuencia: Trimestral





REPORTE DE INDICADOR 20222

Desglose de variables con valores capturados al último periodo

CLAVE	DESCRIPCIÓN	PERIODO			
		1	2	3	4
PN\$U	PORCENTAJE DEL NIVEL DE SATISFACCION DE USUARIOS	98.46	0.00	0.00	
USE	USUARIOS SATISFECHOS ENCUESTADOS	125.00			
ER	ENCUESTAS REALIZADAS	130.00			

Fórmula:

$$PN\$U = (USE/ER) * 100$$